

Logística Reversa



Gabriel Schuhli

Diretor de Economia Sustentável

Secretaria de Estado do Desenvolvimento Sustentável

Victor Hugo Fucci

Coordenador de Saneamento Ambiental e Economia Circular

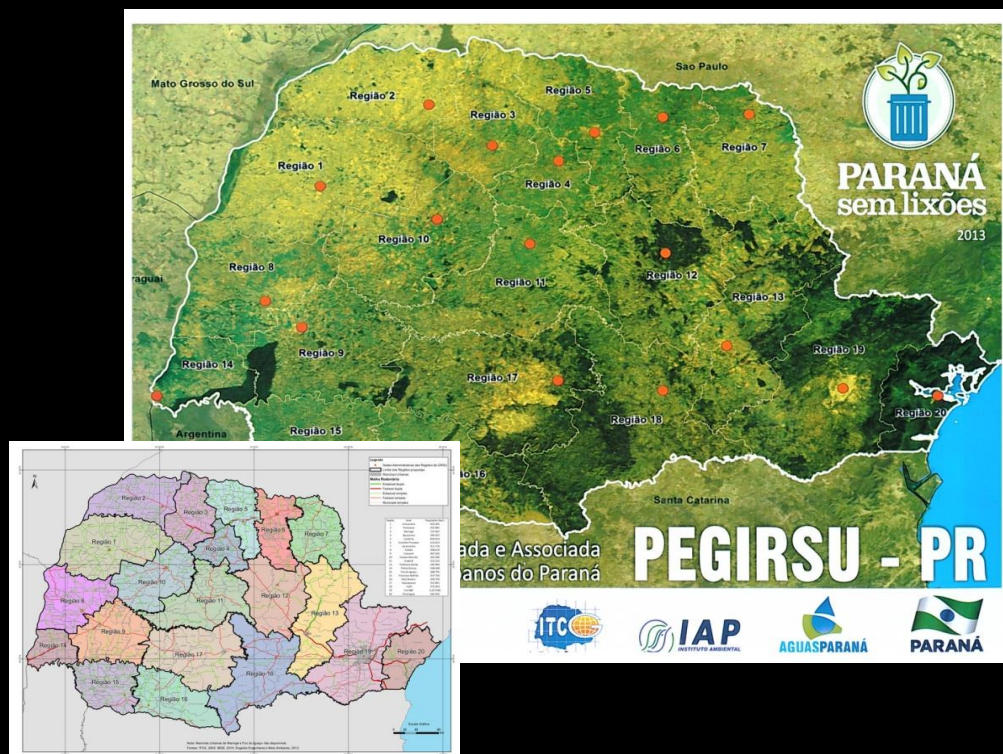
Secretaria de Estado do Desenvolvimento Sustentável

Gestão Estadual de Resíduos Sólidos



Histórico

Plano Estadual para a Gestão Integrada e Associada de Resíduos Sólidos Urbanos do Paraná

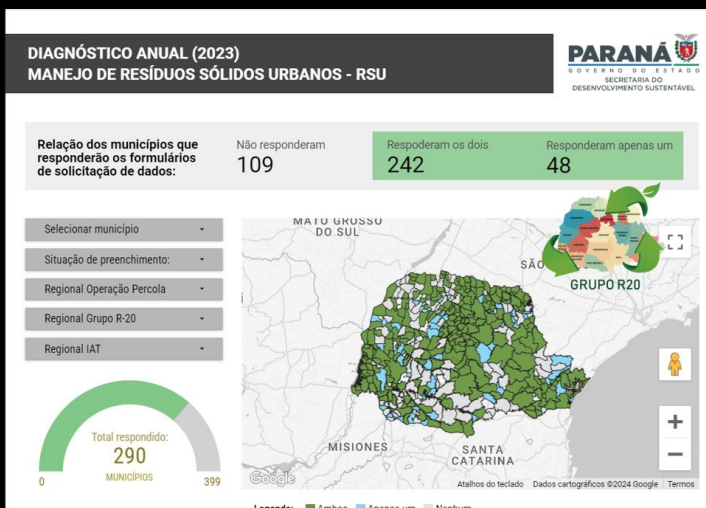


Plano Estadual de Resíduos Sólidos (PERS)



Gestão de Resíduos Sólidos

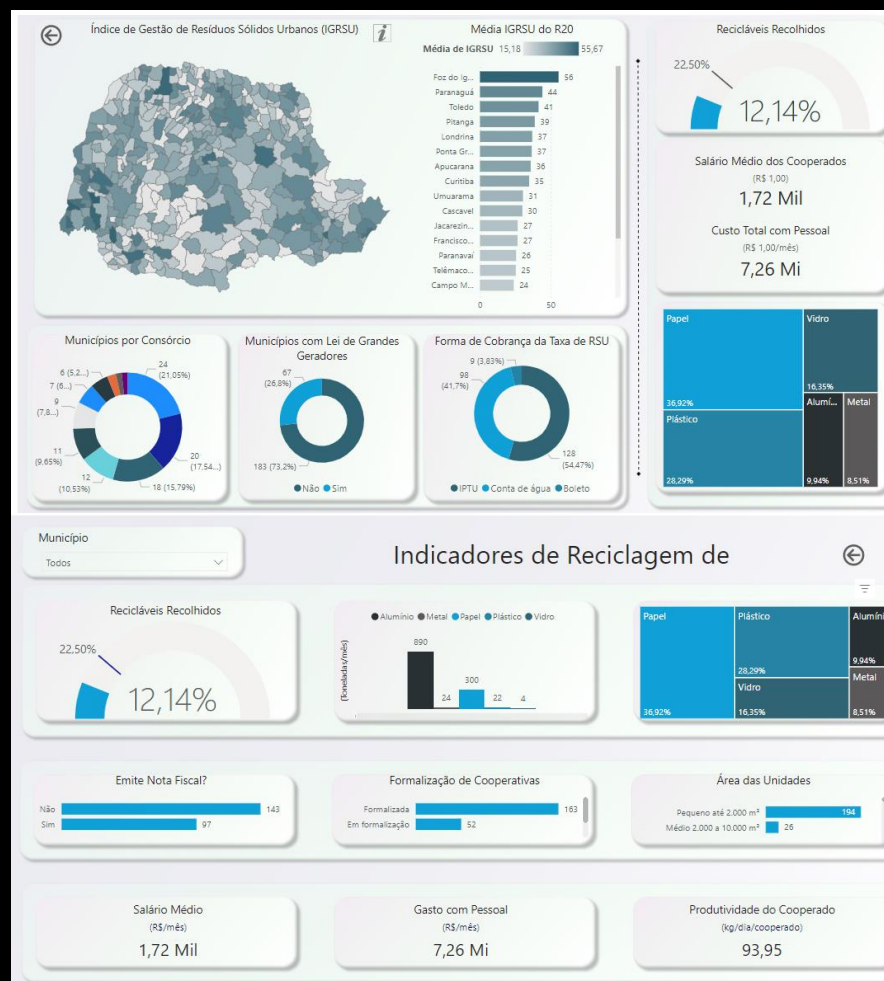
Levantamento Estadual – Situação 2023



250 perguntas sobre a gestão municipal e recicláveis

RESPONDIDO POR 290 MUNICÍPIOS

FONTE: SEDEST, 2024



BI – Painel de informações

DADOS CRUZADOS

A iniciativa visa compreender desafios locais, estabelecer metas e orientar o planejamento estratégico.

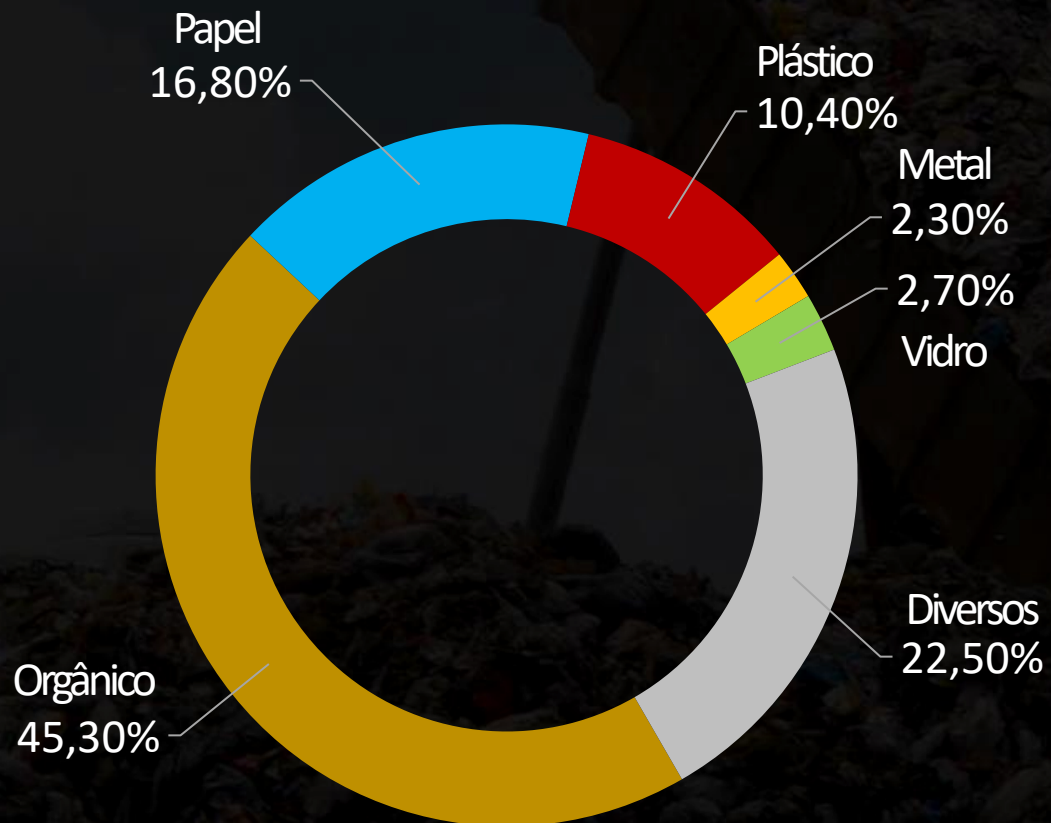
Com as respostas, busca-se construir um panorama abrangente para embasar políticas sustentáveis e promover a economia circular, contribuindo para a melhoria da qualidade de vida.

Geração de Resíduos Sólidos

No Paraná

SEDEST
PR.GOV.BR

3.6 Milhões
de toneladas



Se **todos os orgânicos e recicláveis** fossem tratados corretamente, economizaríamos

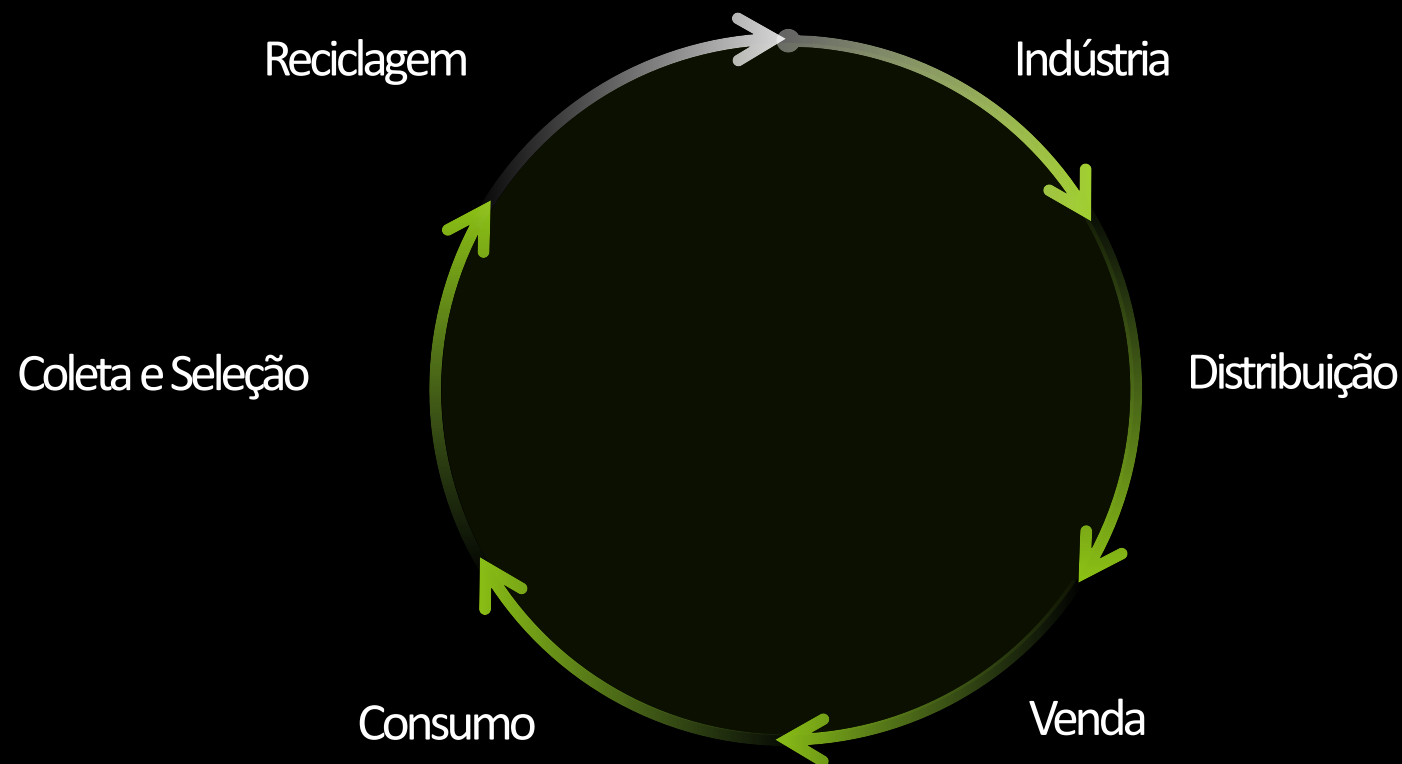
R\$ 697 Milhões

dos cofres públicos todos os anos +
receitas adicionais

Logística Reversa

Menos RSU indo para o aterro

1. Integração dos setores ao Programa
2. Estimular a participação do consumidor
3. Pontos de coleta
4. Selo de Logística Reversa
5. Responsabilidade compartilhada
6. Isonomia



Logística Reversa

Panorama do Paraná

SEDEST
PR.GOV.BR



Embalagem - Defensivos Agrícolas

94%


DAS EMBALAGENS RECOLHIDAS EM 2023 - INPEV



Lâmpadas

1.123.000

UNIDADES RECOLHIDAS EM 2023 - RECICLUS



Baterias pós consumo

15 Mil Toneladas

RECOLHIDAS EM 2022 - IBER



Pneus Inservíveis

18 Mil Toneladas

RECOLHIDAS EM 2022 - RECICLANIP

Medicamentos

400KG RECOLHIDOS - 2023

Linha Automotiva

400KG RECOLHIDOS - 2023

Produtos Saneantes

37 TON. RECOLHIDOS - 2023

Óleo vegetal

60.000 TON. RECOLHIDOS - 2023

Embalagens

60.000 TON. RECOLHIDOS - 2023

Eletroeletrônicos

1.740 TON. RECOLHIDOS EM 2023

Pilhas e Baterias

446KG RECOLHIDOS - 2023

Filtros automotivos

16.132.363 RECOLHIDOS - 2023

Óleos Lubrificantes

697 TON. RECOLHIDOS - 2023

Embalagens de aço

730 TON. RECOLHIDOS - 2023

Embalagens de bebidas

8 MIL TON. RECOLHIDOS - 2023

Outros.....

Próximos Passos

- Integração
Dos setores
- Revisão
Normativas
- Estudo
Incentivos
- Modernização
Plataforma
- Análise
PLRs e RCPLRs

3170

Empresas Aderentes

372

Operadores Logísticos





Conheça o
nosso trabalho

sedest.pr.gov.br